

1 Ansøgning  
Udfyld ansøgning


2 Udførelse  
Udfør forbedringer




3 Dokumentation  
Upload dokumentation

4 Behandling  
Ansøgning behandles

5 Udbetaling  
Energitilskud udbetales


## Guide til ansøgning


1. Tryk på knappen  Indtast din e-mail og adgangskode – Har du ikke en bruger skal du kontakte os via telefon 70 707 101 og høre om dine muligheder.

2. Tryk på knappen  Vælg herefter  eller 

### Ansøgningsoplysninger

3. Udfyld din kundes oplysninger: Navn, telefonnummer, reg. Og konto.nr. så vi kan udbetale penge til dig og/eller din kunde.

4. Slutkunden skal altid overdrage energibesparelsen til os inden arbejdet sættes i gang. Dette kan gøres nemt via en onlinekontrakt som systemet sender. Skriv slutkunders mail i feltet. Kunden skal aktivt trykke på  via linket i mailen.

Har slutkunden ikke en mailadresse kan du slå denne funktion fra  Slutkunde godkender kontrakt online I så fald, skal du udskrive kontrakten fra systemet i stedet og få kundens underskrift i stedet. Vi foretrækker du bruger vores onlinekontrakt da den korrekte lovtekst er angivet her på.

### Installationsadresse

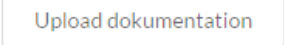
5. Skriv installationsadressen hvor arbejdes udføres.  
Vælg den korrekte varmekilde for adressen. Søger du tilskud ifm. En konvertering til en ny varmekilde, skal denne vælges.

6. Find og tilføj de ting du gerne vil søge tilskud til. Når du har valgt antal trykkes på 

7. Når alle punkter er tilføjet, tryk på knappen 


Hvis du ikke kan trykke på knappen, gå tilbage og udfyld punkterne forfra da du mangler noget


**8. Du kan nu gå i gang med din energiforbedring – Kom tilbage til din ansøgning når arbejdet er udført og upload fakturaer og andet dokumentation.**


9. Tryk på knappen  Her skal du uploade fakturaer på det udførte arbejde. Husk det skal være specificeret hvad der er købt. F.eks. "1 stk. varmepumpe inkl. Installation" eller 55 stk. LED rør af 22W  
De ansøgte punkter skal fremgå af fakturaen og/eller tilbud.

10. Når Dokumenterne er uploadet tryk på knappen 


**11. Vi udbetaler pengene for de godkendte punkter til de kontooplysninger du har indtastet**

 Ansøgning  
Udfyld ansøgning

 Udførelse  
Udfør forbedringer


 Dokumentation  
Upload dokumentation

 Behandling  
Ansøgning behandles

 Udbetaling  
Energitilskud udbetales

## Fakta side – Læs denne inden du ansøger!

### Aftalekæden skal overholdes

- Der **skal** altid være en accept fra kunden, på overdragelse af energibesparelsen inden projektet sættes i gang, købes materialer eller lignende. Det nemmeste er at oprette en sag i portalen og skrive kundens e-mail ind. Systemet sender herefter en kontrakt til slutkunden som kan godkendes online
- Kontrakten kan udskrives og medbringes i hånden hvis man foretrækker papir, ønskes dette skal online godkendelse deaktiveres  Slutkunde godkender kontrakt online  
En papirudgaves til udfyldelse i hånden findes

### Hvad skal vi kalde ordningen?

- Der **skal** refereres til ordningen som "Energiselskabernes Energisparerindsats" og beløbet skal betegnes som Energitilskud.

### Hvad skal der dokumenteres?

- Overdragelsen af energibesparelsen skal dokumenteres. Dette gøres nemmest ved at bruge onlinekontrakten som systemet generere for jer. Evt. brug den nøjagtige tekst fra kontrakten på dit eget brevpapir og få kundens underskrift. Ordlyden må **IKKE** ændres!
- Før-situationen skal dokumenteres. F.eks. med billeder af den gamle installation og mærkeplader af eksisterende udstyr
- Efter-situationen (Købet og installationen af forbedringen) skal dokumenteres ved en faktura som er udspecificeret så det matcher ansøgningspunkterne. Vedhæft evt. tilbud for nøjagtige detaljer.
- Aftale kæde skal dokumenteres. Dette gøres ved datostempel på alt dokumentation. Aftalen skal være indgået **INDEN** arbejdet sættes i gang. Er faktura dato før aftaletidspunktet, afvises sagen.
- Om der ydes tilskud og/eller rådgivning. Ydes der tilskud, **skal** det fremgå af kontrakten om overdragelse af energibesparelsen hvor mange øre/kWh og/eller tilskuddets størrelse der ydes til slutkunden

### Hvad skal der stå på fakturaen?

- Følgende tekst **skal** stå på fakturaen:

***"Besparselsen er overdraget til et af de net- eller distributionsselskaber, som fremgår af TEKNIQ's hjemmeside [teknik.dk/partner](http://teknik.dk/partner)"***

